

## オンライン合同企業説明会 参加方法および当日の流れ

※イメージ画像は左側がPC画面、右側がスマホ画面です。

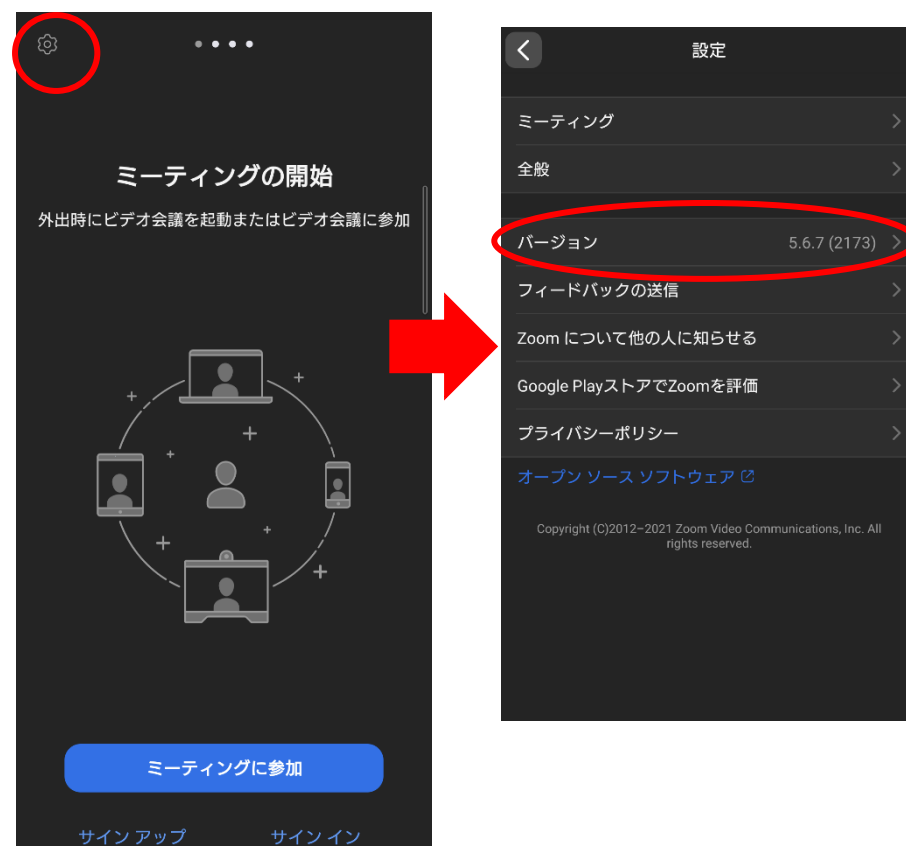
### ①事前準備

Zoomの最新版のインストールをお願いします。

既にインストール済の方は、Zoomのバージョンを確認し、最新版にアップデートをしてください。(最新版でない場合は一部の機能が使えないため、参加できない可能性があります。)

PCの場合は「バージョン：5.7.0以上」、スマホの場合はアプリを立ち上げ、左上の「設定」→「バージョン」をタップし、「Zoomは最新です。」と表示されればOKです。

最新版への更新は、PCの場合はZoom公式HP (<https://zoom.us/download>) から、スマホの場合は「App store」または「Playストア」から可能。



## ②当日の参加方法

オンライン合説特設ページ (<https://fdj.jp/gousetsu/>) に掲載されている開催日詳細から、「参加する」をクリック。

**08/06** 金  
13:30-15:30

九秀製本ドットコム | 株式会社中村タイル商会 | HUMAN LIFE

株式会社九秀製本ドットコム | 株式会社中村タイル商会 | 株式会社ヒューマンライフ |

[▶ 詳細・参加はこちら](#)



**08/06** 金 13:30-15:30 **本日開催**

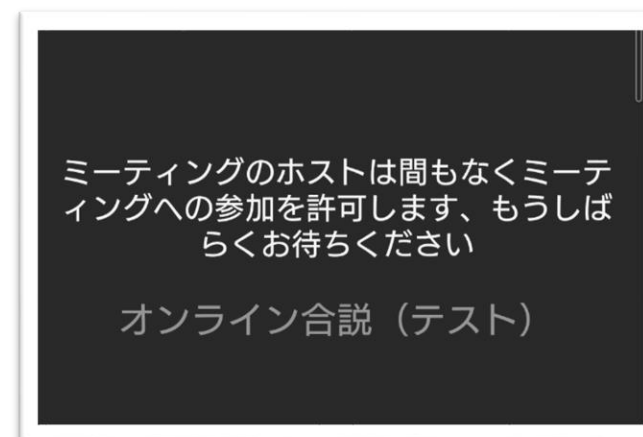
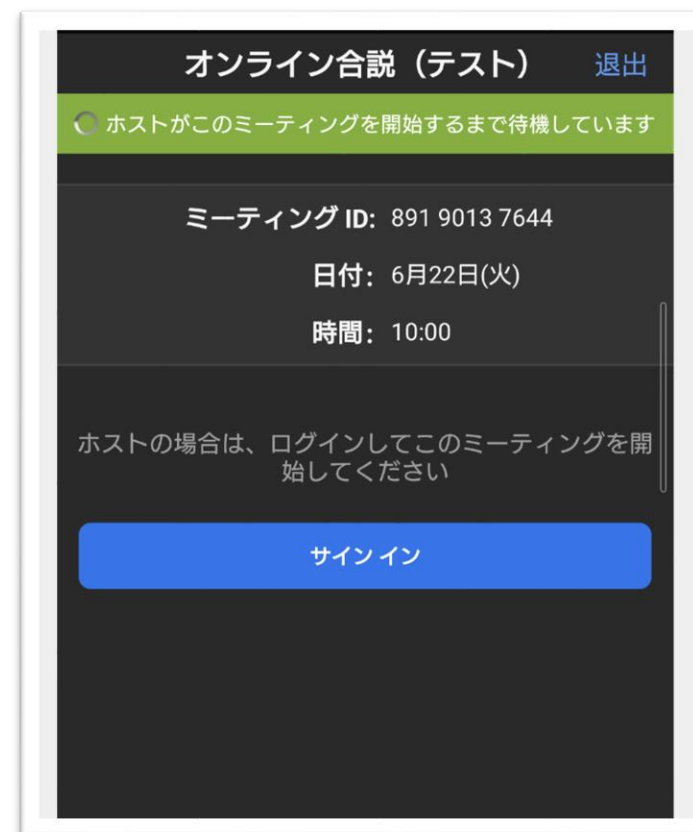
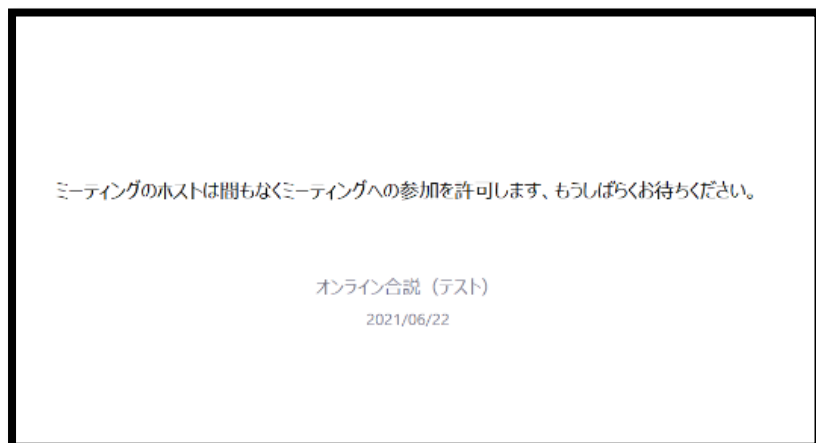
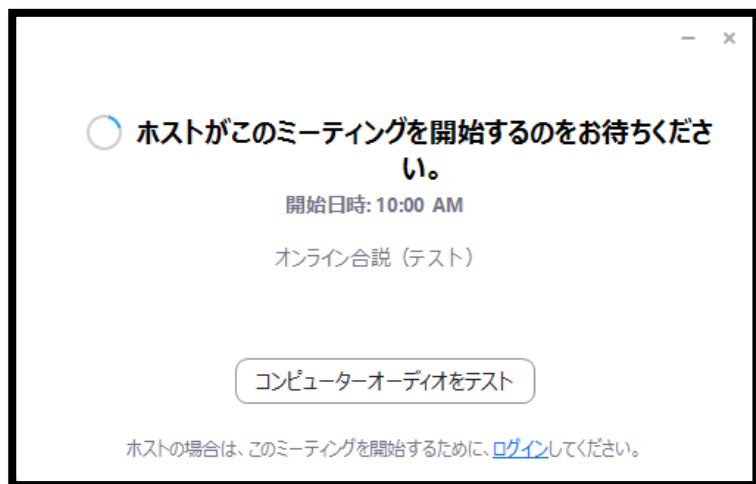
開催中の連絡先  
092-686-1234

- 全ての企業説明をビデオ会議アプリ「Zoom（ズーム）」で行います。
- ミーティングURLの「参加する」ボタンをクリックorタップして参加してください。
- ZOOM上の表示名は、「大学名 名前」（例：「福岡大学 同友太郎」）に設定をお願いいたします。

ミーティングURL	<a href="https://us02web.zoom.us/j/85237580119?pwd=bEF6RC9Eck16OXp2T0tSV1BYUVV DQT09">https://us02web.zoom.us/j/85237580119?pwd=bEF6RC9Eck16OXp2T0tSV1BYUVV DQT09</a>
ミーティングID	852 3758 0119
ミーティングパスワード	507257


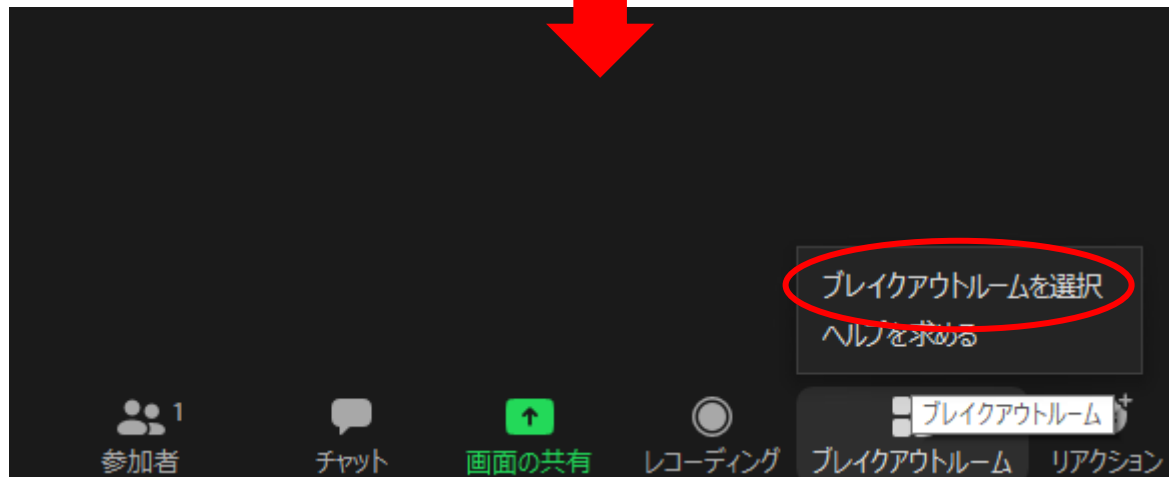
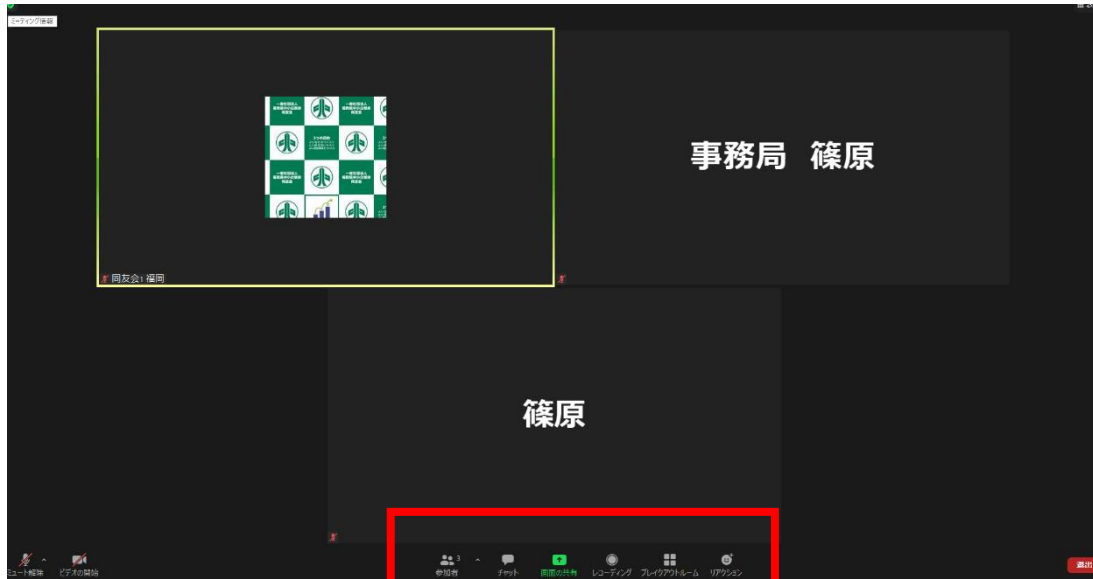
### ③入室

下図のような画面が表示されたら、運営が参加を許可するまで少々お待ちください。



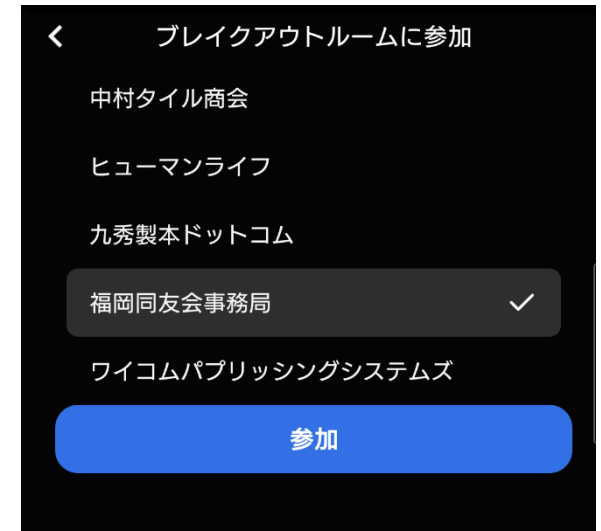
#### ④説明を聞きたい企業を選択

開会し、企業タイムになったら、説明を聞きたい企業のブレイクアウトルームへと移動します。  
PCの場合画面下、スマホの場合画面左上の「ブレイクアウトルーム」をクリックします。



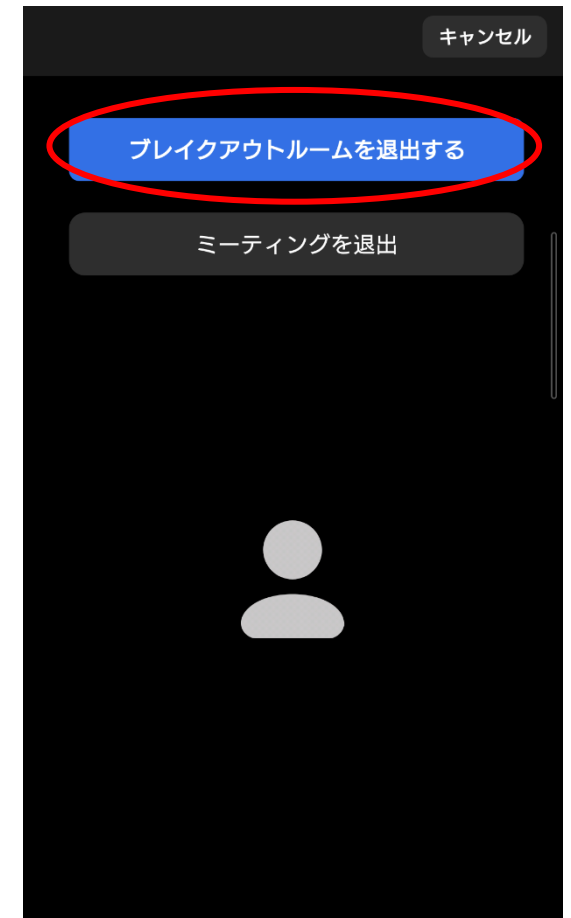
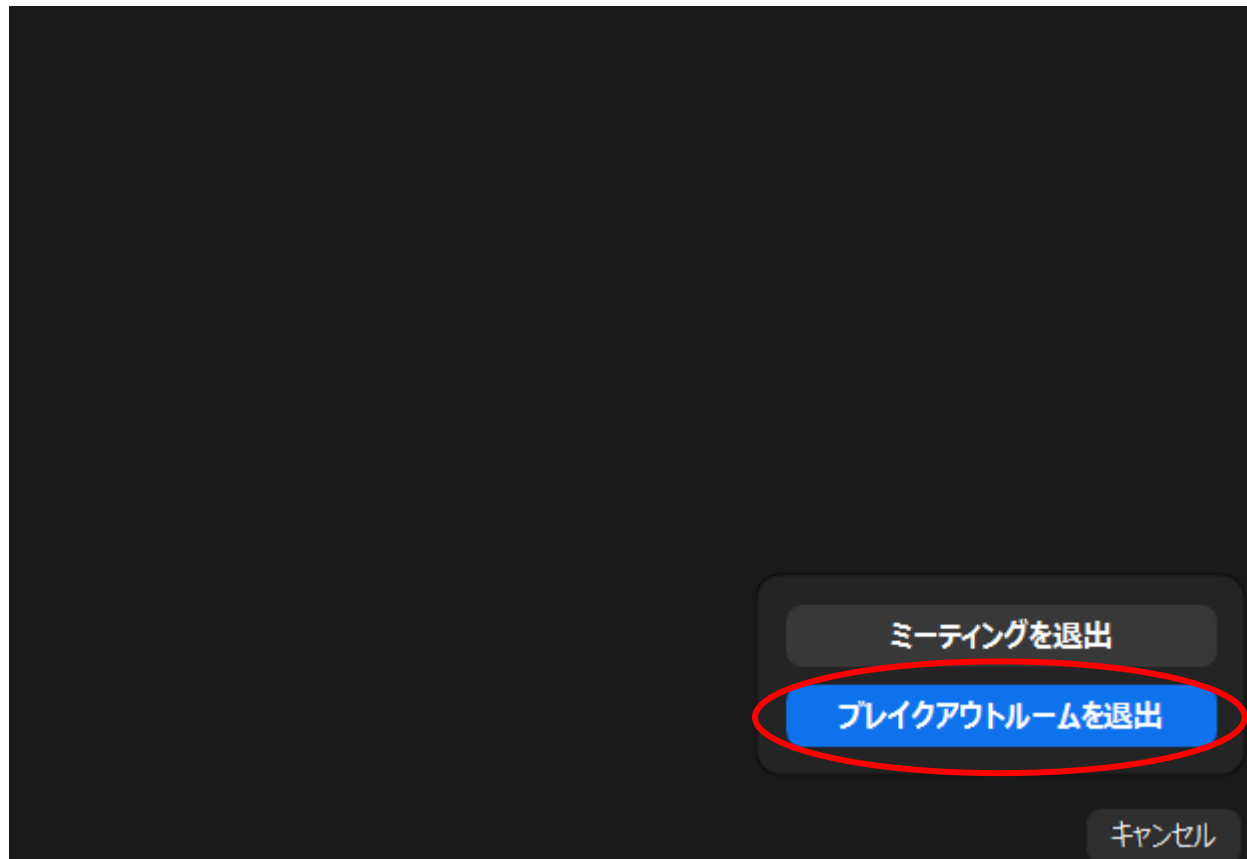
## ⑤各企業のブレイクアウトルーム（説明会会場）へ移動

企業一覧の中から説明を聞きたい企業を選択し、参加をクリックすると、各企業の部屋へと移動し、個別の企業説明会に参加することができます。



## ⑥ブレイクアウトルームを退出

全体アナウンスによって企業タイムが終了したら、PCの場合画面右下、スマホの場合画面右上の「退出」ボタンから、青色の「ブレイクアウトルームを退出する」をクリックします。（「ミーティングを退出」を選択すると、合同企業説明会自体から退出します）



## ⑦次に聞きたい企業へ移動

ブレイクアウトルームを退出すると④の画面に戻りますので、④以降の操作を繰り返すことで複数の企業の説明を聞くことができます。

下記のスケジュールで20分×4回の企業タイムが開催されます。

途中からでも参加可能ですが、企業説明は下記のスケジュール通りに行われます。

13 : 30～	開始
13 : 35～13 : 55	企業タイム1
14 : 00～14 : 20	企業タイム2
14 : 30～14 : 50	企業タイム3
14 : 55～15 : 15	企業タイム4
～15 : 20	終了

## ⑧その他（表示名の変更方法）

ZOOM 上の表示名は、「大学名 名前」（例：「福岡大学 同友太郎」）に設定をお願いいたします。

変更方法は画面下の「参加者」をクリックし、「自分の名前」→「詳細」（PC のみ）→「名前の変更」から変更できます。

